



Towarzystwo Funduszy
Inwestycyjnych S.A.

Wykaz zmian wprowadzonych do skrótów prospektu informacyjnego KBC Portfel VIP Specjalistycznego Funduszu Inwestycyjnego Otwartego w dniu 31 maja 2010 r.

Rozdział I Dane o Funduszu

KBC PORTFEL VIP SFIO - Subfundusz KBC Portfel Pieniężny

5. Informacje o wysokości opłat i prowizji związanych z uczestnictwem w Subfunduszu, sposobie ich naliczania i pobierania oraz kosztów obciążających Subfundusz.

Brzmienie dotychczasowe:

1. Wskazanie wartości wskaźnika WKC, wraz z informacją, że odzwierciedla on udział kosztów niezwiązanych bezpośrednio z działalnością inwestycyjną Subfunduszu w średniej Wartości Aktywów Netto Subfunduszu za dany rok oraz że kategorie kosztów Subfunduszu niewłączonych do wskaźnika WKC, w tym opłaty transakcyjne, wskazane są w prospekcie informacyjnym Subfunduszu.

Wartość Współczynnika Kosztów Całkowitych wynosi 1,05%.

Wskaźnik WKC odzwierciedla udział kosztów niezwiązanych bezpośrednio z działalnością inwestycyjną Subfunduszu w średniej Wartości Aktywów Netto Subfunduszu w roku 2008. Kategorie kosztów Funduszu niewłączonych do wskaźnika WKC, w tym opłaty transakcyjne, wskazane są w prospekcie informacyjnym Funduszu

Brzmienie obecne:

Wartość Współczynnika Kosztów Całkowitych wynosi 1,20%.

Wskaźnik WKC odzwierciedla udział kosztów niezwiązanych bezpośrednio z działalnością inwestycyjną Subfunduszu w średniej Wartości Aktywów Netto Subfunduszu w roku 2009. Kategorie kosztów Funduszu niewłączonych do wskaźnika WKC, w tym opłaty transakcyjne, wskazane są w prospekcie informacyjnym Funduszu

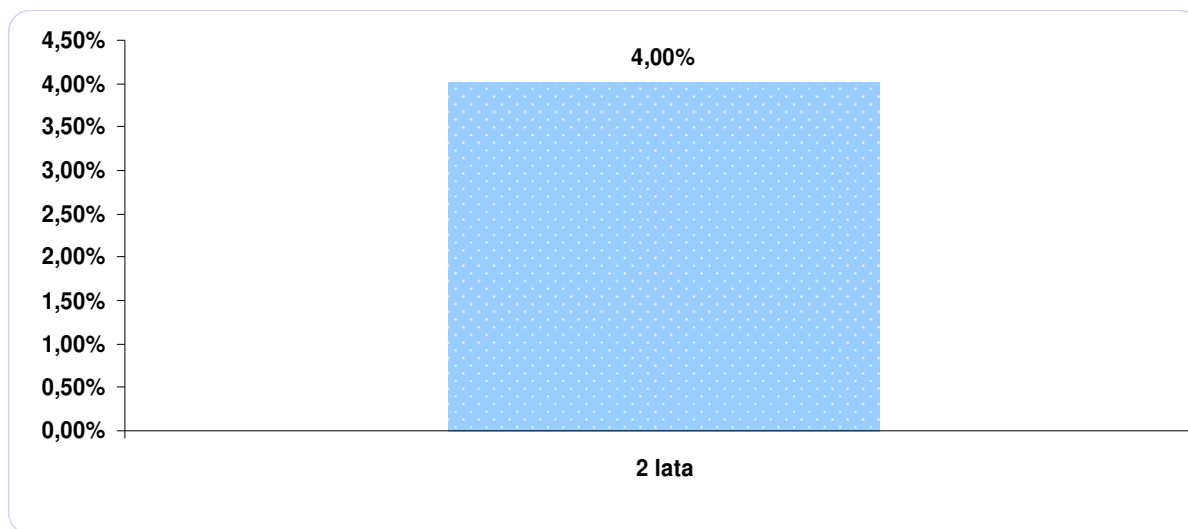
6. Podstawowe dane finansowe w ujęciu historycznym.

Brzmienie dotychczasowe:

1. Wartość Aktywów Netto Subfunduszu na koniec ostatniego roku obrotowego, zgodna z wartością zaprezentowaną w zbadanym przez biegłego rewidenta sprawozdaniu finansowym Subfunduszu. Wartość Aktywów Netto Subfunduszu na koniec ostatniego roku obrotowego wyniosła w tys. zł: 19 320.
2. Wielkość średniej stopy zwrotu z inwestycji w Jednostki Uczestnictwa Subfunduszu za ostatnie 2 lata, w przypadku subfunduszy prowadzących działalność nie dłużej niż 3 lata, albo za ostatnie 3, 5 i 10 lat, w przypadku pozostałych subfunduszy; średnią stopę zwrotu dla danego okresu oblicza się,

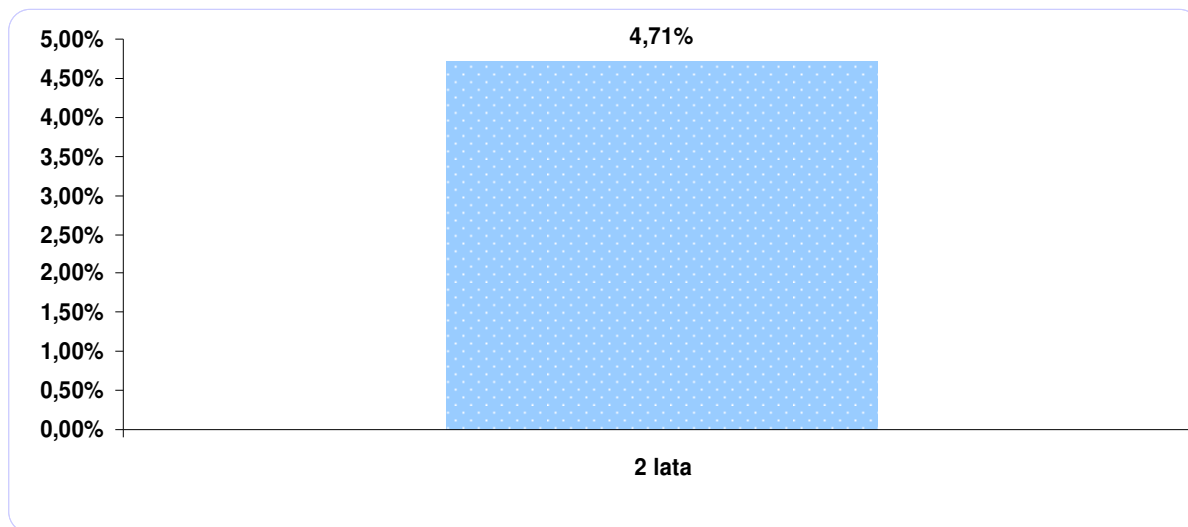
dzieląc stopę obliczoną na podstawie Wartości Aktywów Netto Subfunduszu na Jednostkę Uczestnictwa na koniec ostatniego roku obrotowego i na koniec roku obrotowego poprzedzającego okres, dla którego jest dokonywane obliczenie, przez odpowiednio 2, 3, 5 albo 10.

Fundusz dokonał pierwszej wyceny aktywów w dniu 3 kwietnia 2006 r. i dysponuje dostatecznie długą historią do obliczenia średniej stopy zwrotu za ostatnie 2 lata.



4. Informacja o średnich stopach zwrotu z przyjętego przez Subfundusz wzorca, odpowiednio dla okresów, o których mowa w pkt 2.

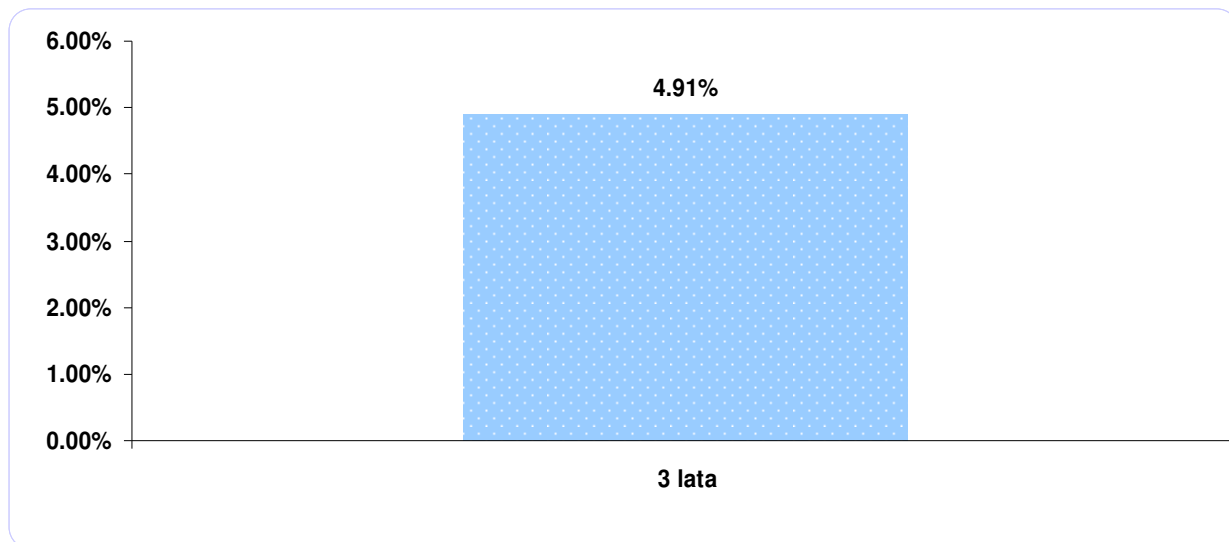
Fundusz dokonał pierwszej wyceny aktywów w dniu 3 kwietnia 2006 r. i dysponuje dostatecznie długą historią do obliczenia średniej stopy zwrotu za ostatnie 2 lata.



Brzmienie obecne:

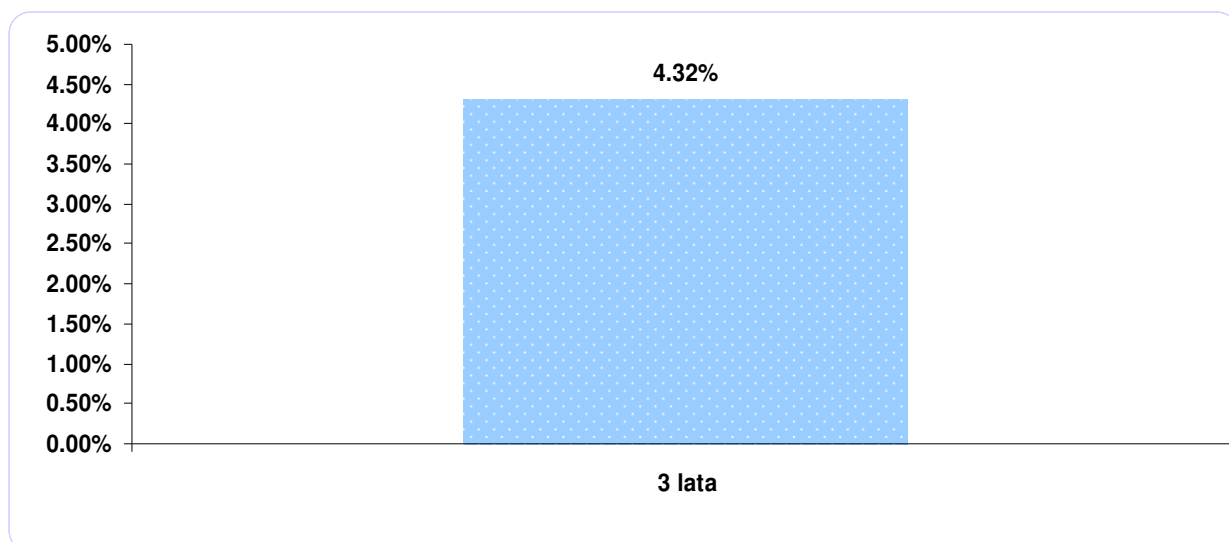
1. **Wartość Aktywów Netto Subfunduszu na koniec ostatniego roku obrotowego, zgodna z wartością zaprezentowaną w zbadanym przez biegłego rewidenta sprawozdaniu finansowym Subfunduszu.**
Wartość Aktywów Netto Subfunduszu na koniec ostatniego roku obrotowego wyniosła w tys. zł: 32 137.
2. **Wielkość średniej stopy zwrotu z inwestycji w Jednostki Uczestnictwa Subfunduszu za ostatnie 2 lata, w przypadku subfunduszy prowadzących działalność nie dłużej niż 3 lata, albo za ostatnie 3, 5 i 10 lat, w przypadku pozostałych subfunduszy; średnią stopę zwrotu dla danego okresu oblicza się, dzieląc stopę obliczoną na podstawie Wartości Aktywów Netto Subfunduszu na Jednostkę Uczestnictwa na koniec ostatniego roku obrotowego i na koniec roku obrotowego poprzedzającego okres, dla którego jest dokonywane obliczenie, przez odpowiednio 2, 3, 5 albo 10.**

Fundusz dokonał pierwszej wyceny aktywów w dniu 3 kwietnia 2006 r. i dysponuje dostatecznie długą historią do obliczenia średniej stopy zwrotu za ostatnie 3 lata.



4. Informacja o średnich stopach zwrotu z przyjętego przez Subfundusz wzorca, odpowiednio dla okresów, o których mowa w pkt 2.

Fundusz dokonał pierwszej wyceny aktywów w dniu 3 kwietnia 2006 r. i dysponuje dostatecznie długą historią do obliczenia średniej stopy zwrotu za ostatnie 3 lata.



KBC PORTFEL VIP SFIO - Subfundusz KBC Portfel Obligacyjny

5. Informacje o wysokości opłat i prowizji związanych z uczestnictwem w Subfunduszu, sposobie ich naliczania i pobierania oraz kosztów obciążających Subfundusz.

Brzmienie dotychczasowe:

2. Wskazanie wartości wskaźnika WKC, wraz z informacją, że odzwierciedla on udział kosztów niezwiązanych bezpośrednio z działalnością inwestycyjną Subfunduszu w średniej Wartości Aktywów Netto Subfunduszu za dany rok oraz że kategorie kosztów Subfunduszu niewłączonych do wskaźnika WKC, w tym opłaty transakcyjne, wskazane są w prospekcie informacyjnym Subfunduszu.

Wartość Współczynnika Kosztów Całkowitych wynosi 1,60%.

Wskaźnik WKC odzwierciedla udział kosztów niezwiązanych bezpośrednio z działalnością inwestycyjną Subfunduszu w średniej Wartości Aktywów Netto Subfunduszu w roku 2008. Kategorie kosztów Funduszu niewłączonych do wskaźnika WKC, w tym opłaty transakcyjne, wskazane są w prospekcie informacyjnym Funduszu

Brzmienie obecne:

Wartość Współczynnika Kosztów Całkowitych wynosi 1,61%.

Wskaźnik WKC odzwierciedla udział kosztów niezwiązanych bezpośrednio z działalnością inwestycyjną Subfunduszu w średniej Wartości Aktywów Netto Subfunduszu w roku 2009. Kategorie kosztów Funduszu niewłączonych do wskaźnika WKC, w tym opłaty transakcyjne, wskazane są w prospekcie informacyjnym Funduszu

6. Podstawowe dane finansowe w ujęciu historycznym.

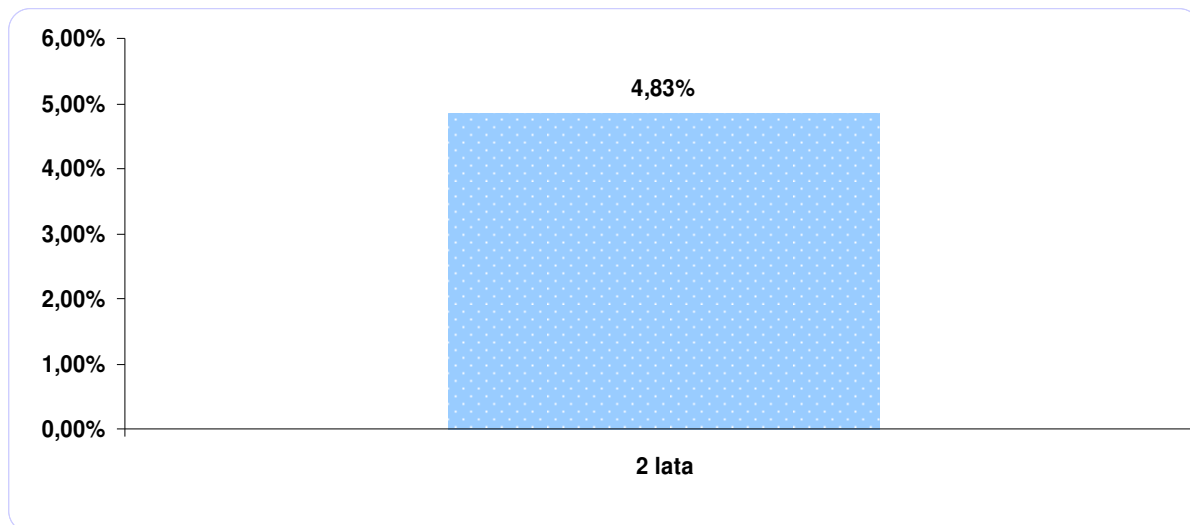
Brzmienie dotychczasowe:

1. **Wartość Aktywów Netto Subfunduszu na koniec ostatniego roku obrotowego, zgodna z wartością zaprezentowaną w zbadanym przez biegłego rewidenta sprawozdaniu finansowym Subfunduszu.**

Wartość Aktywów Netto Subfunduszu na koniec ostatniego roku obrotowego wyniosła w tys. zł: **64 337**.

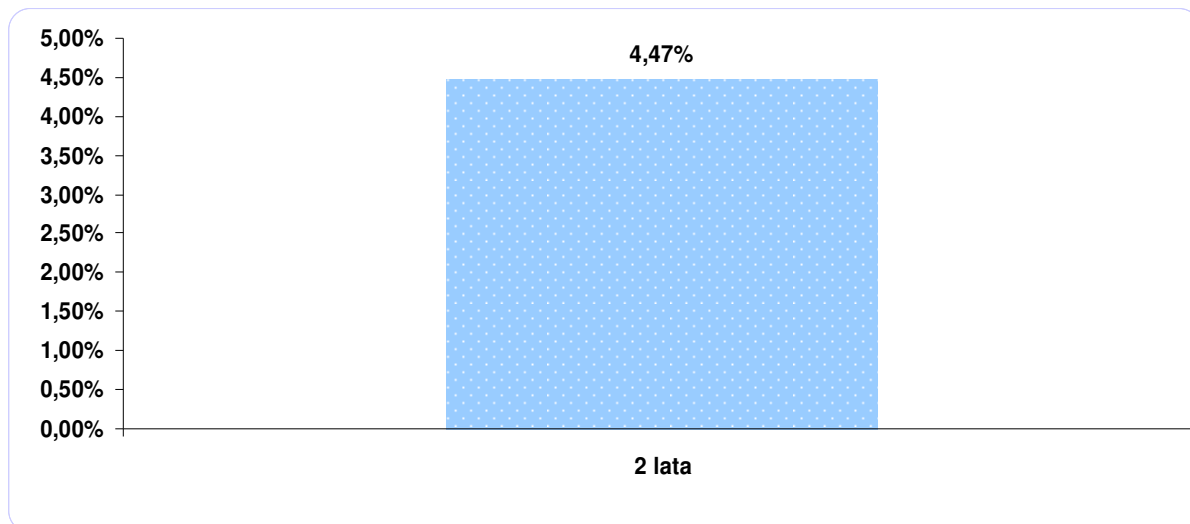
2. **Wielkość średniej stopy zwrotu z inwestycji w Jednostki Uczestnictwa Subfunduszu za ostatnie 2 lata, w przypadku subfunduszy prowadzących działalność nie dłużej niż 3 lata, albo za ostatnie 3, 5 i 10 lat, w przypadku pozostałych subfunduszy; średnią stopę zwrotu dla danego okresu oblicza się, dzieląc stopę obliczoną na podstawie Wartości Aktywów Netto Subfunduszu na Jednostkę Uczestnictwa na koniec ostatniego roku obrotowego i na koniec roku obrotowego poprzedzającego okres, dla którego jest dokonywane obliczenie, przez odpowiednio 2, 3, 5 albo 10.**

Fundusz dokonał pierwszej wyceny aktywów w dniu 3 kwietnia 2006 r. i dysponuje dostatecznie długą historią do obliczenia średniej stopy zwrotu za ostatnie 2 lata.



4. **Informacja o średnich stopach zwrotu z przyjętego przez Subfundusz wzorca, odpowiednio dla okresów, o których mowa w pkt 2.**

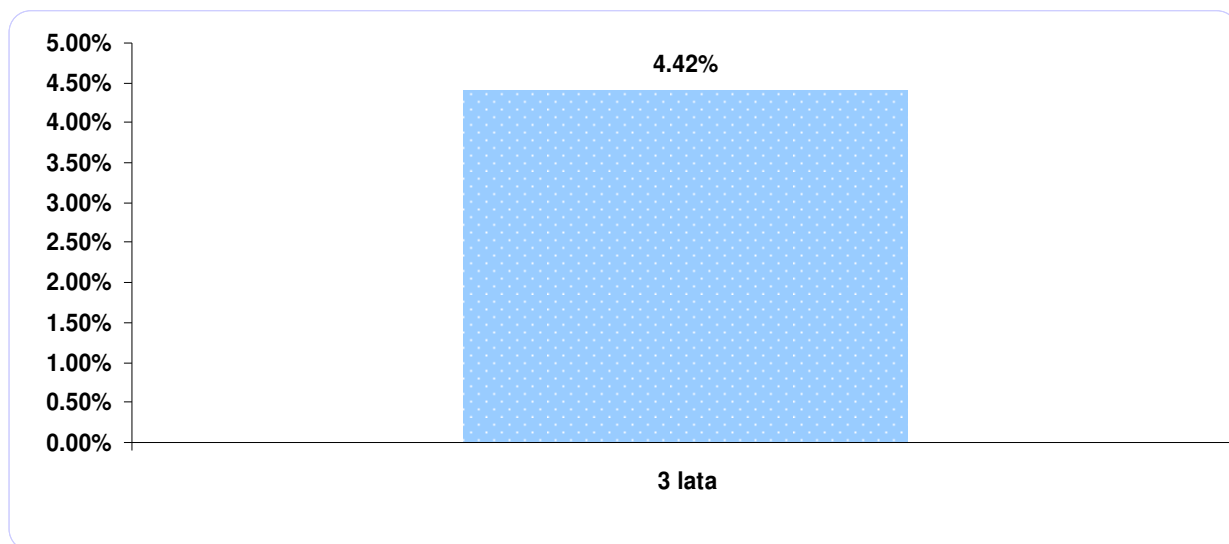
Fundusz dokonał pierwszej wyceny aktywów w dniu 3 kwietnia 2006 r. i dysponuje dostatecznie długą historią do obliczenia średniej stopy zwrotu za ostatnie 2 lata.



Brzmienie obecne:

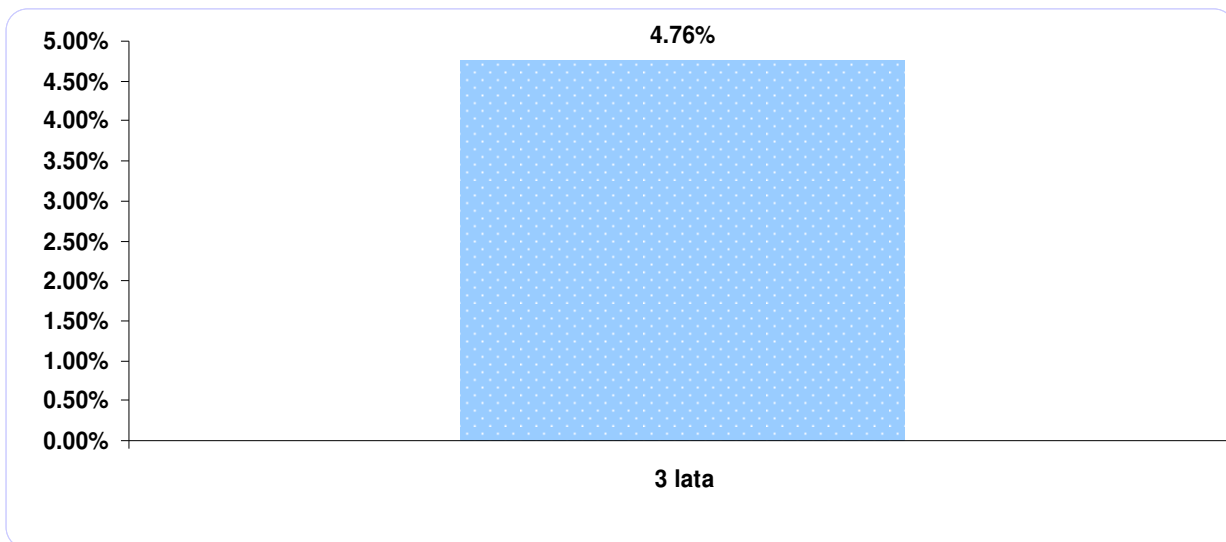
1. **Wartość Aktywów Netto Subfunduszu na koniec ostatniego roku obrotowego, zgodna z wartością zaprezentowaną w zbadanym przez biegłego rewidenta sprawozdaniu finansowym Subfunduszu.**
Wartość Aktywów Netto Subfunduszu na koniec ostatniego roku obrotowego wyniosła w tys. zł: 76 686.
2. **Wielkość średniej stopy zwrotu z inwestycji w Jednostki Uczestnictwa Subfunduszu za ostatnie 2 lata, w przypadku subfunduszy prowadzących działalność nie dłużej niż 3 lata, albo za ostatnie 3, 5 i 10 lat, w przypadku pozostałych subfunduszy; średnią stopę zwrotu dla danego okresu oblicza się, dzieląc stopę obliczoną na podstawie Wartości Aktywów Netto Subfunduszu na Jednostkę Uczestnictwa na koniec ostatniego roku obrotowego i na koniec roku obrotowego poprzedzającego okres, dla którego jest dokonywane obliczenie, przez odpowiednio 2, 3, 5 albo 10.**

Fundusz dokonał pierwszej wyceny aktywów w dniu 3 kwietnia 2006 r. i dysponuje dostatecznie długą historią do obliczenia średniej stopy zwrotu za ostatnie 3 lata.



4. **Informacja o średnich stopach zwrotu z przyjętego przez Subfundusz wzorca, odpowiednio dla okresów, o których mowa w pkt 2.**

Fundusz dokonał pierwszej wyceny aktywów w dniu 3 kwietnia 2006 r. i dysponuje dostatecznie długą historią do obliczenia średniej stopy zwrotu za ostatnie 3 lata.



KBC PORTFEL VIP SFIO - Subfundusz KBC Portfel Akcyjny

5. Informacje o wysokości opłat i prowizji związanych z uczestnictwem w Subfunduszu, sposobie ich naliczania i pobierania oraz kosztów obciążających Subfundusz.

Brzmienie dotychczasowe:

2. Wskazanie wartości wskaźnika WKC, wraz z informacją, że odzwierciedla on udział kosztów niezwiązanych bezpośrednio z działalnością inwestycyjną Subfunduszu w średniej Wartości Aktywów Netto Subfunduszu za dany rok oraz że kategorie kosztów Subfunduszu niewłączonych do wskaźnika WKC, w tym opłaty transakcyjne, wskazane są w prospekcie informacyjnym Subfunduszu.

Wartość Współczynnika Kosztów Całkowitych wynosi 3,77%.

Wskaźnik WKC odzwierciedla udział kosztów niezwiązanych bezpośrednio z działalnością inwestycyjną Subfunduszu w średniej Wartości Aktywów Netto Subfunduszu w roku 2008. Kategorie kosztów Funduszu niewłączonych do wskaźnika WKC, w tym opłaty transakcyjne, wskazane są w prospekcie informacyjnym Funduszu

Brzmienie obecne:

Wartość Współczynnika Kosztów Całkowitych wynosi 3,62%.

Wskaźnik WKC odzwierciedla udział kosztów niezwiązanych bezpośrednio z działalnością inwestycyjną Subfunduszu w średniej Wartości Aktywów Netto Subfunduszu w roku 2009. Kategorie kosztów Funduszu niewłączonych do wskaźnika WKC, w tym opłaty transakcyjne, wskazane są w prospekcie informacyjnym Funduszu

6. Podstawowe dane finansowe w ujęciu historycznym.

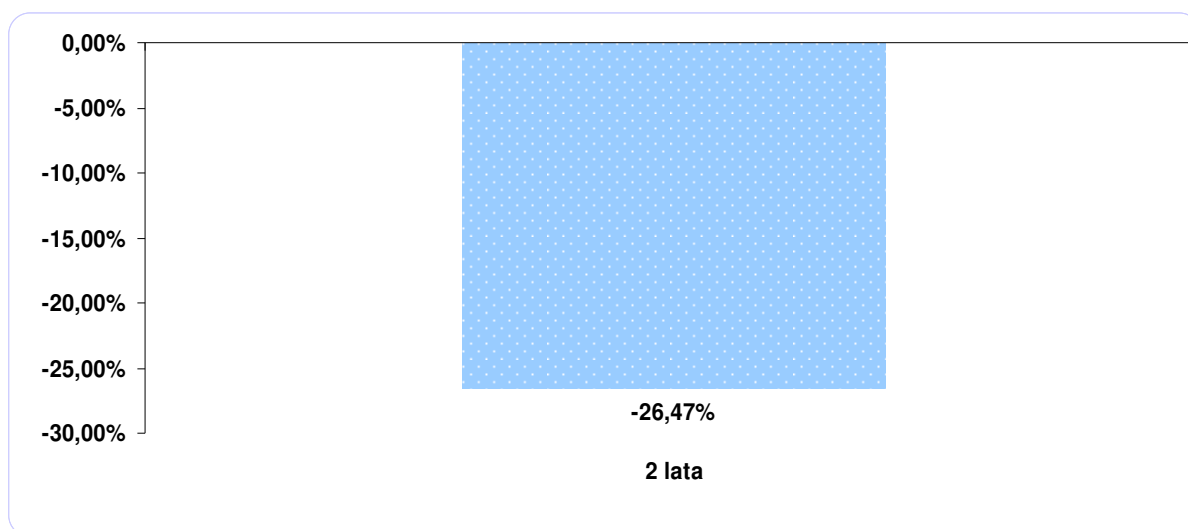
Brzmienie dotychczasowe:

1. Wartość Aktywów Netto Subfunduszu na koniec ostatniego roku obrotowego, zgodna z wartością zaprezentowaną w zbadanym przez biegłego rewidenta sprawozdaniu finansowym Subfunduszu.

Wartość Aktywów Netto Subfunduszu na koniec ostatniego roku obrotowego wyniosła w tys. zł: 32 393.

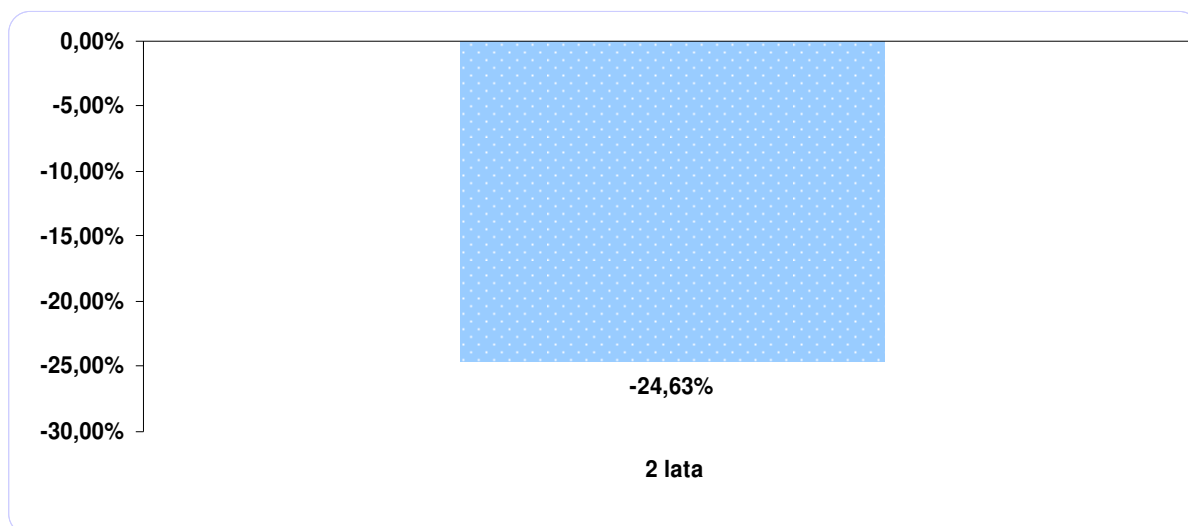
2. Wielkość średniej stopy zwrotu z inwestycji w Jednostki Uczestnictwa Subfunduszu za ostatnie 2 lata, w przypadku subfunduszy prowadzących działalność nie dłużej niż 3 lata, albo za ostatnie 3, 5 i 10 lat, w przypadku pozostałych subfunduszy; średnią stopę zwrotu dla danego okresu oblicza się, dzieląc stopę obliczoną na podstawie Wartości Aktywów Netto Subfunduszu na Jednostkę Uczestnictwa na koniec ostatniego roku obrotowego i na koniec roku obrotowego poprzedzającego okres, dla którego jest dokonywane obliczenie, przez odpowiednio 2, 3, 5 albo 10.

Fundusz dokonał pierwszej wyceny aktywów w dniu 3 kwietnia 2006 r. i dysponuje dostatecznie długą historią do obliczenia średniej stopy zwrotu za ostatnie 2 lata.



4. Informacja o średnich stopach zwrotu z przyjętego przez Subfundusz wzorca, odpowiednio dla okresów, o których mowa w pkt 2.

Fundusz dokonał pierwszej wyceny aktywów w dniu 3 kwietnia 2006 r. i dysponuje dostatecznie długą historią do obliczenia średniej stopy zwrotu za ostatnie 2 lata.

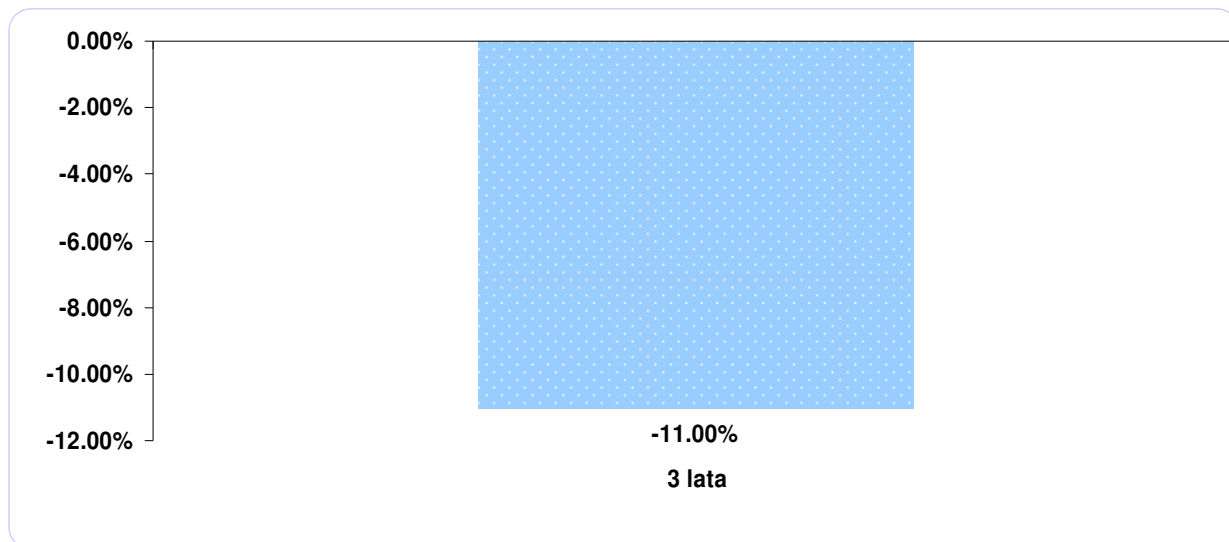


Brzmienie obecne:

1. Wartość Aktywów Netto Subfunduszu na koniec ostatniego roku obrotowego, zgodna z wartością zaprezentowaną w zbadanym przez biegłego rewidenta sprawozdaniu finansowym Subfunduszu. Wartość Aktywów Netto Subfunduszu na koniec ostatniego roku obrotowego wyniosła w tys. zł: 70 974.

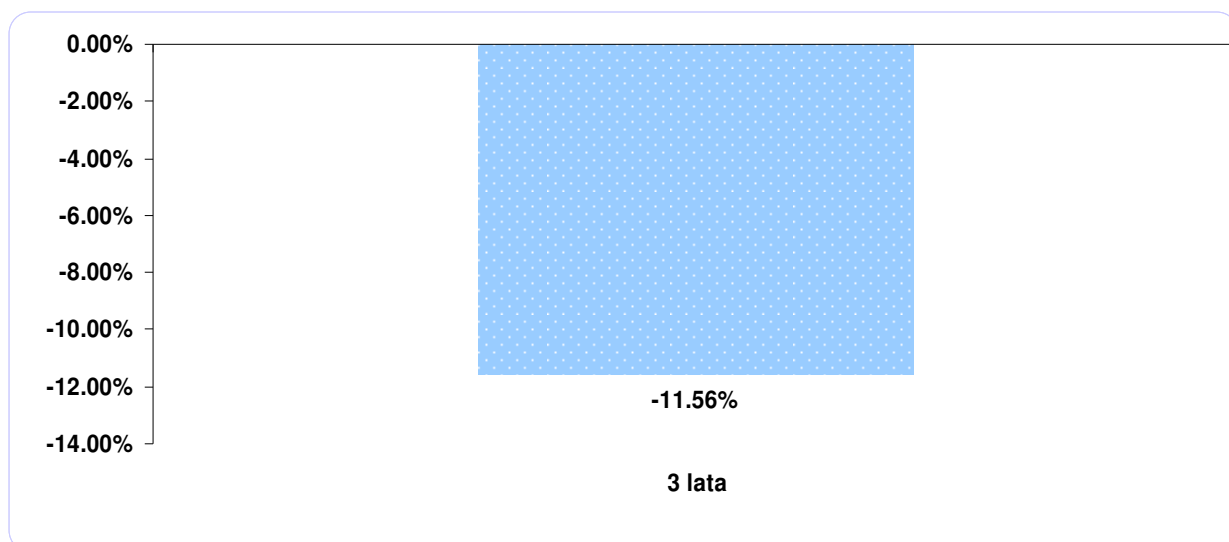
2. Wielkość średniej stopy zwrotu z inwestycji w Jednostki Uczestnictwa Subfunduszu za ostatnie 2 lata, w przypadku subfunduszy prowadzących działalność nie dłużej niż 3 lata, albo za ostatnie 3, 5 i 10 lat, w przypadku pozostałych subfunduszy; średnią stopę zwrotu dla danego okresu oblicza się, dzieląc stopę obliczoną na podstawie Wartości Aktywów Netto Subfunduszu na Jednostkę Uczestnictwa na koniec ostatniego roku obrotowego i na koniec roku obrotowego poprzedzającego okres, dla którego jest dokonywane obliczenie, przez odpowiednio 2, 3, 5 albo 10.

Fundusz dokonał pierwszej wyceny aktywów w dniu 3 kwietnia 2006 r. i dysponuje dostatecznie długą historią do obliczenia średniej stopy zwrotu za ostatnie 3 lata.



4. Informacja o średnich stopach zwrotu z przyjętego przez Subfundusz wzorca, odpowiednio dla okresów, o których mowa w pkt 2.

Fundusz dokonał pierwszej wyceny aktywów w dniu 3 kwietnia 2006 r. i dysponuje dostatecznie długą historią do obliczenia średniej stopy zwrotu za ostatnie 3 lata.



KBC PORTFEL VIP SFIO - Subfundusz KBC Portfel Akcji Średnich Spółek

5. Informacje o wysokości opłat i prowizji związanych z uczestnictwem w Subfunduszu, sposobie ich naliczania i pobierania oraz kosztów obciążających Subfundusz.

Brzmienie dotychczasowe:

- Wskazanie wartości wskaźnika WKC, wraz z informacją, że odzwierciedla on udział kosztów niezwiązanych bezpośrednio z działalnością inwestycyjną Subfunduszu w średniej Wartości Aktywów Netto Subfunduszu za dany rok oraz że kategorii kosztów Subfunduszu niewłączonych do wskaźnika WKC, w tym opłaty transakcyjne, wskazane są w prospekcie informacyjnym Subfunduszu.

Wartość Współczynnika Kosztów Całkowitych wynosi 6,75%.

Wskaźnik WKC odzwierciedla udział kosztów niezwiązanych bezpośrednio z działalnością inwestycyjną Subfunduszu w średniej Wartości Aktywów Netto Subfunduszu w roku 2008. Kategorie kosztów Funduszu niewłączonych do wskaźnika WKC, w tym opłaty transakcyjne, wskazane są w prospekcie informacyjnym Funduszu

Brzmienie obecne:

Wartość Współczynnika Kosztów Całkowitych wynosi 4,52%.

Wskaźnik WKC odzwierciedla udział kosztów niezwiązanych bezpośrednio z działalnością inwestycyjną Subfunduszu w średniej Wartości Aktywów Netto Subfunduszu w roku 2009. Kategorie kosztów Funduszu niewłączonych do wskaźnika WKC, w tym opłaty transakcyjne, wskazane są w prospekcie informacyjnym Funduszu

6. Podstawowe dane finansowe w ujęciu historycznym.

Brzmienie dotychczasowe:

1. Wartość Aktywów Netto Subfunduszu na koniec ostatniego roku obrotowego, zgodna z wartością zaprezentowaną w zbadanym przez biegłego rewidenta sprawozdaniu finansowym Subfunduszu.

Wartość Aktywów Netto Subfunduszu na koniec ostatniego roku obrotowego wyniosła w tys. zł: **1 380**.

2. Wielkość średniej stopy zwrotu z inwestycji w Jednostki Uczestnictwa Subfunduszu za ostatnie 2 lata, w przypadku subfunduszy prowadzących działalność nie dłużej niż 3 lata, albo za ostatnie 3, 5 i 10 lat, w przypadku pozostałych subfunduszy; średnią stopę zwrotu dla danego okresu oblicza się, dzieląc stopę obliczoną na podstawie Wartości Aktywów Netto Subfunduszu na Jednostkę Uczestnictwa na koniec ostatniego roku obrotowego i na koniec roku obrotowego poprzedzającego okres, dla którego jest dokonywane obliczenie, przez odpowiednio 2, 3, 5 albo 10.

Nie dotyczy. Fundusz dokonał pierwszej wyceny aktywów w dniu 19 listopada 2007 r. i nie dysponuje dostatecznie długą historią do obliczenia średniej stopy zwrotu za ostatnie 2 lata.

4. Informacja o średnich stopach zwrotu z przyjętego przez Subfundusz wzorca, odpowiednio dla okresów, o których mowa w pkt 2.

Nie dotyczy. Fundusz dokonał pierwszej wyceny aktywów w dniu 19 listopada 2007 r. i nie dysponuje dostatecznie długą historią do obliczenia średniej stopy zwrotu za ostatnie 2 lata.

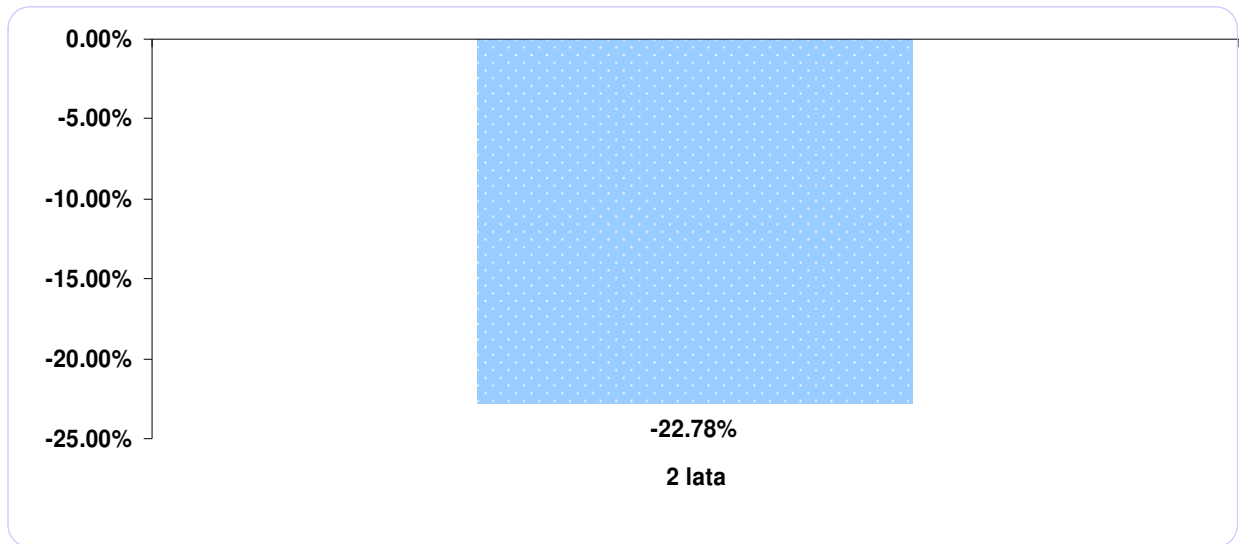
Brzmienie obecne:

1. Wartość Aktywów Netto Subfunduszu na koniec ostatniego roku obrotowego, zgodna z wartością zaprezentowaną w zbadanym przez biegłego rewidenta sprawozdaniu finansowym Subfunduszu.

Wartość Aktywów Netto Subfunduszu na koniec ostatniego roku obrotowego wyniosła w tys. zł: **6 501**.

2. Wielkość średniej stopy zwrotu z inwestycji w Jednostki Uczestnictwa Subfunduszu za ostatnie 2 lata, w przypadku subfunduszy prowadzących działalność nie dłużej niż 3 lata, albo za ostatnie 3, 5 i 10 lat, w przypadku pozostałych subfunduszy; średnią stopę zwrotu dla danego okresu oblicza się, dzieląc stopę obliczoną na podstawie Wartości Aktywów Netto Subfunduszu na Jednostkę Uczestnictwa na koniec ostatniego roku obrotowego i na koniec roku obrotowego poprzedzającego okres, dla którego jest dokonywane obliczenie, przez odpowiednio 2, 3, 5 albo 10.

Fundusz dokonał pierwszej wyceny aktywów w dniu 19 listopada 2007 r. i dysponuje dostatecznie długą historią do obliczenia średniej stopy zwrotu za ostatnie 2 lata.



4. Informacja o średnich stopach zwrotu z przyjętego przez Subfundusz wzorca, odpowiednio dla okresów, o których mowa w pkt 2.

Fundusz dokonał pierwszej wyceny aktywów w dniu 19 listopada 2007 r. i dysponuje dostatecznie długą historią do obliczenia średniej stopy zwrotu za ostatnie 2 lata.

